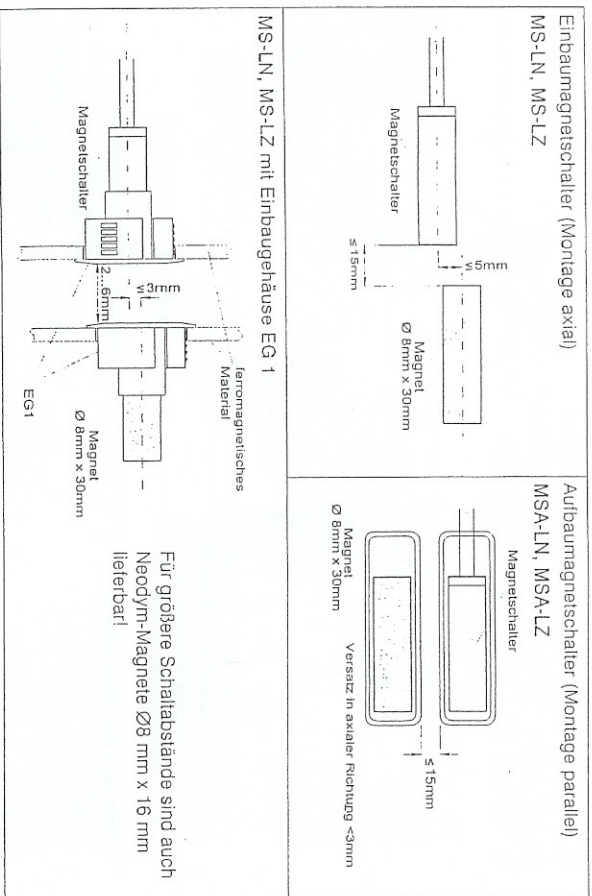
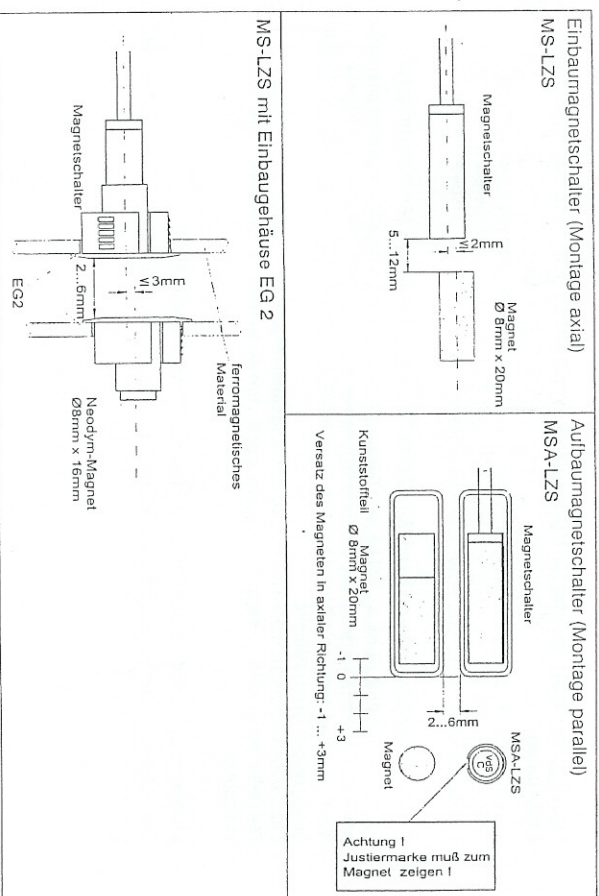


• Montage der Magnetschalter der VDS – Klassen A und B

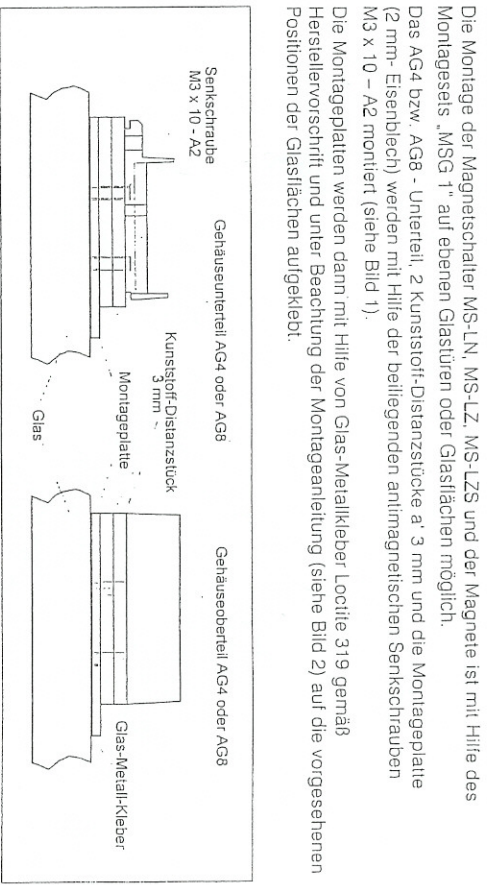


• Montage der Magnetschalter der VDS – Klasse C

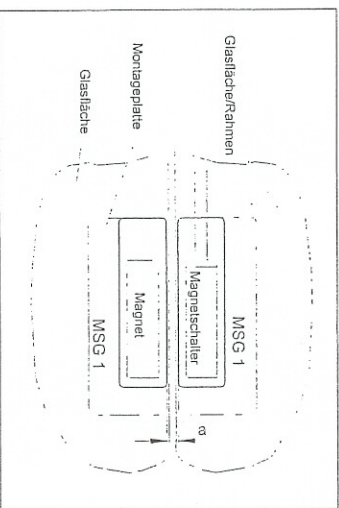


Achtung!
Auf genaue Flucht von Magnetschalter und Magnet achten!
Angabe Montage toleranzen exakt einhalten, Magnetschalter und Magnet niemals mit einem Hammer in zu enge Bohrungen schlagen!

• Montage der Magnetschalterserie MS-L auf ebenen Glasflächen und Vollglastüren mit dem Montageset MSG 1



Achtung!
Montageabstand zwischen den Montagehäusen beachten.
Bei VDS-Kl. Abstand „a“
A, B max. 12 mm
C 2 ... 6 mm



Bei der Montage der Aufbaugeschäfte AG4 oder AG8 sind die jeweiligen Montageabstände zwischen Magnetschalter und Magnet einzuhalten. Dabei ist auch auf genügenden Abstand zu anderen ferromagnetischen Teilen, z.B. Metallrahmen o.ä., zu achten.
Unter Beachtung der Montageanleitung sind auch andere Montagearten denkbar.